

# РЫНОК ОБЛИГАЦИЙ

Бодрин Юрий [research@sviaz-bank.ru](mailto:research@sviaz-bank.ru)  
 Полютов Александр [research@sviaz-bank.ru](mailto:research@sviaz-bank.ru)

## ОСНОВНЫЕ НОВОСТИ

- Банк России разместит 10 января ОБР 4-го выпуска в объеме 100 млрд. рублей.
- ОАО «Волжская текстильная компания» объявила ofertу на выкуп документарных процентных облигаций на предъявителя серии 01.
- Коммерческое агентство аэропорта Домодедово разместит 03 выпуск облигаций объемом 3 млрд. рублей.
- Инфляция в России в декабре составила 1.1 %, в целом за 2007 г. достигла 11.9 %.
- Стабфонд РФ в 2007 г. увеличился на 67.7 млрд. долларов США и на 1 января 2008 г. составил 3 трлн. 849.11 млрд. рублей, что эквивалентно 156.81 млрд. долларов США.
- ВВП еврозоны в III кв. +0.8 % к/к, +2.7 % г/г.
- Министерство финансов Германии: Рост ВВП в 2008 г. составит 1.8 % - 1.9 %.
- ЗАО «КАРАТ» выкупило по оферте 132 302 облигации серии 02.
- Ставка 5 и 6 купонов по облигациям Моссельпром Финанс дебютной серии составила 12.50 % годовых.

## ЭКОНОМИЧЕСКИЕ ИНДИКАТОРЫ

### Денежный рынок

Показатель	Посл.	Пред.	Нач. мес.	Нач. года
Курс ЦБ USD/RUR	24.4387	24.5462	24.5462	24.5462
Курс ЦБ EUR/RUR	35.9762	35.9332	35.9332	35.9332
Курс EUR/USD	1.4721	1.4639	1.4639	1.4639
Ставка Fed Funds	4.25	4.25	4.25	4.25
Ставка ЕЦБ	4.00	4.00	4.00	4.00

### Остатки на кор/сч ЦБ (млрд. рублей)

По России	964.3	846.5	801.5	801.5
По Москве	745.0	595.4	576.5	576.5
Депозиты банков	199.5	270.3	270.3	270.3

### Межбанковский рынок и мировые индикаторы

Показатель	Посл.	Пред.	Нач. мес.	Нач. года
Mosprime 6m	6.74	6.88	6.74	6.74
Mibor - 1 день	3.64	4.16	4.16	4.16
Libor 6m USD	4.2625	4.3288	4.5663	4.5663
Индекс EMBI+	260	250	250	250
Индекс EMBI+ Rus	164	157	160	160
Индекс RCBI-c	156.67	156.43	156.67	156.67

### Долговые рынки

Показатель	Посл.	Пред.	Нач. мес.	Нач. года
10Y UST	3.82	3.81	4.03	4.03
Rus'30	5.43	5.43	5.60	5.60
Москва 39	6.52	6.39	6.52	6.52
Газпром А6	6.89	6.68	6.89	6.89
ОФЗ 46018	6.47	6.47	6.47	6.47

### Товарные и фондовые рынки

Показатель	Посл.	Пред.	Нач. мес.	Нач. года
Индекс Dow Jones	12697.18	12589.07	13043.96	13043.96
Индекс PTC	2296.56	2290.51	2296.56	2296.56
Brent Crude (ICE)	94.31	95.54	97.85	97.85
Light Sweet (NYMEX)	95.67	96.33	99.62	99.62
Gold	879.5	863.1	866.4	866.4

## Комментарий по рынку внутренних долгов

На фоне далеко не самой благоприятной конъюнктуры, сложившейся на внешних торговых площадках за последние дни, котировки облигаций корпоративного сегмента внутреннего долгового рынка преимущественно снижались в первый торговый день нового года. Кроме того, не лишним будет отметить и тот факт, что многие инвесторы просто фиксировали купонную прибыль, закрывая длинные позиции, сформированные в предновогодний период. Таким образом, в сопровождении повышенных торговых оборотов, в среду на рынке рублевых облигаций активно продавались бумаги Росскат-Капитал 01, Русское море 01, ТК Финанс 01, НижнекамскНХ 04, Спортмастер Финанс 01, МПО Красный Богатырь 01 и др. К «фишкам» 09 января 2007 г. рыночные игроки большого интереса не проявили. Здесь выделить можно рублевые бонды ВТБ – Лизинг Финанс 01 (-8 б.п.), Газпромбанк 02 (-8 б.п.), Газпром А4 (-40 б.п.), Лукойл 03 (-33 б.п.), Банк ВТБ 06 (-26 б.п.). В то же время заметно подорожали вчера «длинные» выпуски АИЖК А6, А7 и А10 (+87 б.п., +17 б.п. и +30 б.п.). Причем не лишним будет отметить и то, что ценовой рост «последней» серии облигаций эмитента может продолжиться и сегодня. Данные ожидания с нашей стороны связаны с тем, что облигации АИЖК, 10 появились на торговой площадке относительно недавно (28 декабря 2007 г.) и, на наш взгляд, не успела до конца вписаться в кривую доходности бумаг АИЖК.

В секторе госбумаг в среду ничего интересного не происходило. На фоне крайне низкой торговой активности, котировки ОФЗ показывали разнонаправленную динамику. Данные тенденции, на наш взгляд, обусловлены тем, что многие инвесторы еще не вернулись из отпусков. Активные же участники рынка, пока предпочитают позицию «вне рынка», параллельно пытаясь разобраться в огромных объемах информации, накопленной за период новогодних праздников. В то же время из ряда наиболее явных факторов, давящих на котировки бумаг внутреннего долгового рынка, выделить можно – внешний фон, оказывающий в настоящий момент негативное влияние на российские бонды, и денежно-кредитный рынок, благоприятная конъюнктура которого положительным образом отражается в ценовых уровнях рублевых бумаг. Таким образом, невооруженным взглядом видно, что на рынок оказывается давление двух довольно сильных и в то же время противоречивых факторов. Тем не менее, вне зависимости от исхода «битвы двух факторов», мы склонны полагать, что рост котировок ОФЗ весьма ограничен. Данный прогноз с нашей стороны напрямую связан с планами МИНФИНа по размещению ОФЗ в 2008 г. Здесь же отметим, что первый аукцион состоится уже 23 января 2008 г. (объем предложения – 25 млрд. рублей). Не исключено, что для удачного размещения ОФЗ объемом 25 млрд. рублей МИНФИН предложит премию рыночным игрокам.

В первый торговый день нового года ставки овернайт держались на очень низких уровнях. Ставка MIACR по однодневным МБК составила 2.77 % годовых. В сравнении с последними днями 2007 года заметно сократились объемы заимствований банков у ЦБ РФ в рамках операции прямого РЕПО. Банкам удалось привлечь порядка 6.48 млрд. рублей (27 декабря объем привлечения составил порядка 17 млрд. рублей). Невооруженным взглядом видно, что ликвидности предостаточно. В связи с этим мы не ожидаем роста ставок МБК в ближайшие дни.

Сегодня существенного изменения конъюнктуры внутреннего долгового рынка мы не ожидаем. Торговая активность, вероятнее всего, останется прежней. Четко выраженных трендов мы не ожидаем как минимум до следующей недели.

## Выпуски рублевых облигаций с наибольшим объемом сделок

Name	IssueSize	MatDate	Last	Change, %	Bid	Ask	YieldTM	DayValue
РОССКАТ-Капитал, 01	1 200 000 000	21.07.2010	98,89	-0,11			11,74	608400950
Русское море, 01	2 000 000 000	14.06.2012	99,80	-0,01			10,30	396893800
Москва, 25036	4 000 000 000	16.12.2008	105,03	0,03			5,46	152293500
ТК Финанс, 01	1 000 000 000	18.09.2008	100,00	-0,10			10,73	148333000
Липецк, 25001	300 000 000	14.10.2009	100,00	0,08			7,63	130000000
НижнекамскНХ, 04	1 500 000 000	26.03.2012	102,00	-0,49			8,43	108179400
Спортмастер Финанс, 01	3 000 000 000	21.05.2010	100,00	-0,19			8,98	90000000
МПО Красный Богатырь, 01	2 000 000 000	11.02.2010	100,00	-0,05			11,08	88996400
КРЕДИТ ЕВРОПА БАНК, 01	3 500 000 000	03.02.2010	99,20	-0,86			9,37	66068700
Саха (Якутия), 35001	2 500 000 000	11.04.2013	101,55	1,49			7,74	60884957

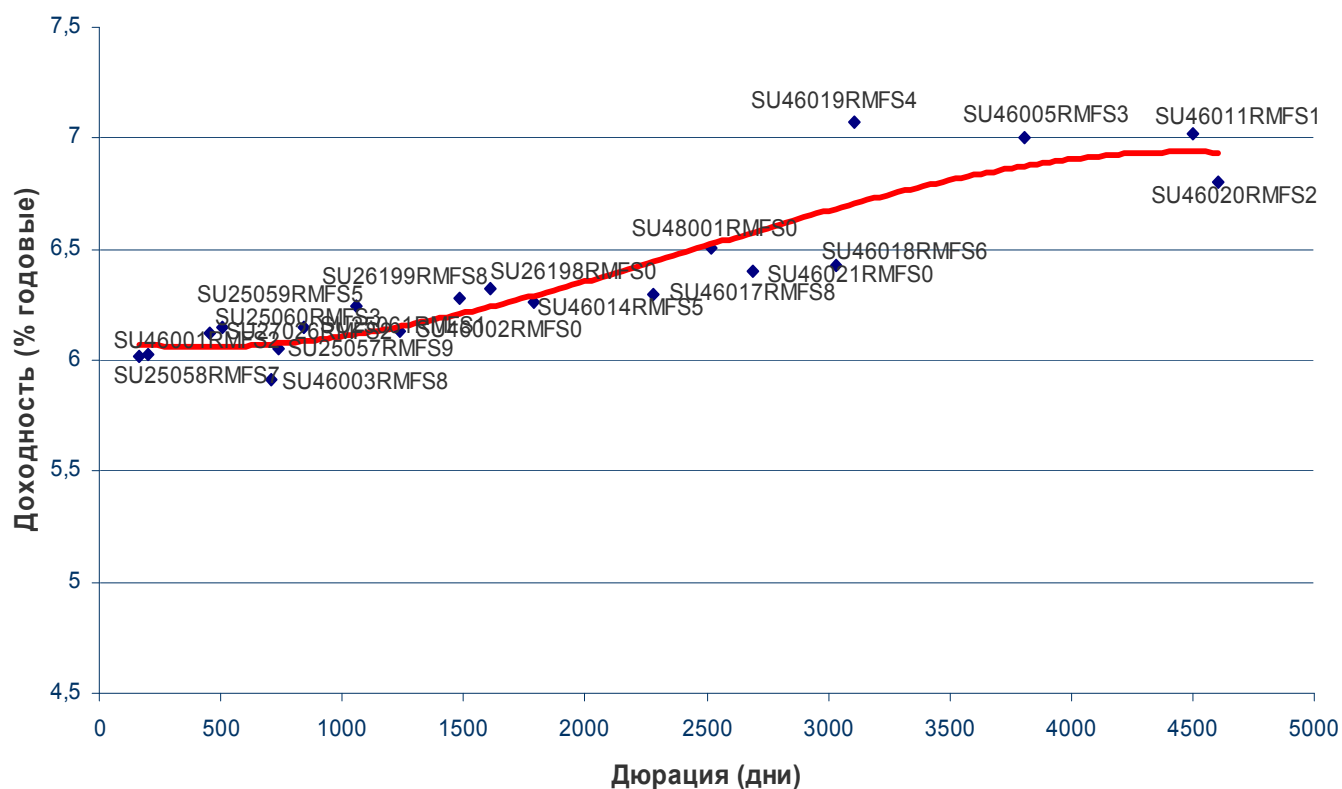
## Торговые идеи

- Рекомендуем ПОКУПАТЬ недооцененные «фишки»;
- Интересными для инвестирования нам кажутся бумаги ВТБ-Лизинг, 1. На наш взгляд, рублевые бонды данного эмитента выглядят недооцененными. Кроме того, существует вероятность того, что в краткосрочной перспективе данный финансовый инструмент войдет в список РЕПО ЦБ РФ;
- Облигации Карусель Финанс, 1 имеют не плохой потенциал ценового роста. Данные прогнозы с нашей стороны в первую очередь связаны с желанием X5 Retail Group реализовать опцион на покупку сети гипермаркетов «Карусель» в первой половине 2008 г. Таким образом, с учетом значительной разницы в текущих доходностях бумаг эмитентов, мы склонны рекомендовать рублевые бонды Карусель Финанс, 1 к ПОКУПКЕ;
- Ценные бумаги СКБ Банка начали торговаться с 14 декабря 2007 г. в котировальном списке «А2» на ММВБ. Текущий уровень доходности рублевых бондов данного эмитента к ofercie нам кажется завышенным. Таким образом, мы рекомендуем ПОКУПАТЬ дебютный облигационный выпуск СКБ Банка с целью погашения бумаг в ofercie по номинальной стоимости и получения дополнительной прибыли в размере 1 п.п. (Текущий ценовой уровень составляет порядка 99 %);
- Интересными для инвестирования нам кажутся бумаги Банка Солидарность 02 серии. Несмотря на разрыв договоренностей между владельцем контрольного пакета акций и председателем совета директоров самарского банка Алексеем Титовым и Московским банком реконструкции и развития (МБРР). Мы склоняемся к тому, что текущие ценовые уровни 2-го облигационного выпуска Банка Солидарность выглядят не вполне адекватно. Также отметим, что 29 апреля 2008 г. по данному займу запланирована безотзывная oferta (цена выкупа – 100 % от номинала). Мы полагаем, что вне зависимости от количества бумаг, «принесенных» инвесторами эмитенту в день досрочного выкупа проблем с платежами со стороны Банка Солидарность возникнуть не должно. Таким образом, мы рекомендуем ПОКУПАТЬ рублевые бонды Банка Солидарность 02 серии.

## Итоги торгов государственными рублевыми облигациями

Name	MatDate	Last	Change, %	Bid	Ask	YieldTM	DayValue	Deals
ОФЗ-46001	10.09.2008	101,75	-0,34	101,75	101,75	5,87	1475375	1
ОФЗ-25061	05.05.2010	99,89	0,09		99,90	5,98	999	1
ОФЗ-46003	14.07.2010	107,50	-0,46	106,08	108,25	6,07	1182500	1
ОФЗ-46002	08.08.2012	108,94	0,31	108,30	108,60	5,89	1089400	1
ОФЗ-26197	05.10.2012	100,27	-0,22			2,46	13338568493	4
ОФЗ-26039	05.03.2016	99,76	0,00				1524023952	5
ОФЗ-46006	18.03.2020	98,03	0,15			3,90	43898253	18
ОФЗ-46009	02.06.2027	99,71	0,01			3,03	983141	1
ОФЗ-46020	06.02.2036	101,00	-1,56	101,76	102,50	6,94	2039	2

### Кривая доходности ОФЗ-ГКО



## Итоги торгов региональными рублевыми облигациями

Name	MatDate	Last	Change, %	Bid	Ask	YieldTM	DayValue	Deals
Башкортостан, 25006	30.11.2010	99,70	-0,54	99,70	100,20	8,30	24925000	1
Брянск, 25002	05.10.2008	100,85	0,02			8,22	1009	1
Волгоград, 31002	21.12.2009	101,00	-0,42			9,01	707960	2
Волгоградская обл., 25003	19.05.2010	98,70	-0,05	98,55	98,85	8,90	592500	2
Волгоградская обл., 26001	11.06.2009	102,22	-0,27	102,22	102,90	8,64	1537	3
Волгоградская обл., 34001	15.05.2012	105,05	4,51			6,34	6302450	13
Воронежская обл., 34001	27.06.2011	103,00	0,00	103,00	103,00	8,33	4635000	1
Воронежская обл., 34003	27.06.2011	103,00	-9,53	103,80	104,84	9,30	27810000	1
Карелия, 34010	14.04.2011	99,60	-0,40	99,65	99,70	8,27	547600	5
Кировская обл., 34001	22.12.2008	100,10	-0,55	99,80	100,40	8,53	140350	2
Коми, 35007	22.11.2013	100,04	-5,71	103,00	106,54	8,97	200080	3
Коми, 35008	03.12.2015	101,50	0,30	97,50	99,00	7,00	49765536	3
Красноярск, 31005	18.10.2008	99,75	-0,50	99,64	100,00	7,97	3191520	3
Ленинградская обл., 26002	05.12.2014	127,45	2,77	123,00	127,00	7,14	48847500	2
Липецк, 25001	14.10.2009	100,00	0,08			7,63	130000000	1
Липецкая обл., 25005	15.07.2010	99,00	-0,88			7,68	4453020	2
Липецкая обл., 34004	19.07.2011	99,84	-0,54	99,84	100,19	8,18	429312	1
Марий Эл, 31005	23.05.2009	98,70	-1,74	98,70		9,59	987	1
Москва, 25043	17.05.2008	101,75	1,04			6,52	5087500	1
Москва, 27039	21.07.2014	108,00	-0,68	107,20	108,00	6,52	2700000	1
Москва, 32044	24.06.2015	107,75	0,00	107,40	107,85	6,58	17370835	5
Московская обл., 25004	21.04.2009	106,00	0,19	103,70	106,00	6,24	3169	3
Московская обл., 34005	30.03.2010	106,40	-0,56	106,00	106,40	6,95	285816	2
Нижегородская обл., 34002	02.11.2008	101,38	-0,26	101,26	101,93	7,63	10304911	5
Нижегородская обл., 34003	20.10.2011	101,40	-0,78	101,00	101,40	7,74	811200	1
Нижегородская обл., 34004	17.11.2012	100,45	-0,54	100,08	100,55	8,34	2010005	1
Новосибирск, 31003	14.07.2009	106,54	-0,20			7,59	8866038	7
Новосибирск, 31004	24.06.2010	100,55	-0,54	99,96	101,80	8,47	1006	1
Ногинский район МО, 25002	21.08.2009	105,05	5,03			7,07	42010000	12
Пензенская обл., 34001	13.10.2009	105,00	3,96			5,50	21000000	11
Самарская обл., 25002	09.09.2010	98,05	-0,10			7,84	59323192	6
Самарская обл., 25003	11.08.2011	100,85	-0,20	100,83	101,05	7,53	12407280	3
Саха (Якутия), 25006	13.05.2010	103,21	-1,09	103,21	103,80	8,23	283627	2
Саха (Якутия), 35001	11.04.2013	101,55	1,49			7,74	60884957	14
Саха (Якутия), 35002	17.04.2014	97,10	-3,85			8,79	556736	3
Тамбовская обл., 31001	27.09.2008	101,00	3,06			6,79	1010	1
Томск, 34001	20.05.2010	98,01	0,01	98,01	98,69	10,87	1967	2
Томская обл., 34030	26.12.2011	98,70	0,56	98,28	98,70	7,74	246750	1
Тульская обл., 31001	28.06.2009	100,85	-0,13	100,85	101,40	8,11	97873	2
Удмуртия, 25002	15.07.2012	96,09	-3,17	96,09	99,25	9,71	1953	2
Уфа, 25004	03.06.2008	100,55	-0,15	100,59	101,00	8,74	502750	1
Чебоксары, 25002	20.07.2009	100,06	1,89			9,24	10683204	2
Чувашия, 31006	17.04.2012	98,96	0,11	96,80	98,96	8,10	8906400	2
Ярославская обл., 31005	30.12.2008	99,30	0,04	99,00	100,00	8,43	496500	1

## Итоги торгов корпоративными рублевыми облигациями

Name	MatDate	Last	Change, %	Bid	Ask	YieldTM	DayValue	Deals
АВТОВАЗ, 03	22.06.2010	99,50	-0,20	99,30	99,50	9,02	1990000	3
АВТОВАЗБАНК, 01	02.04.2010	98,00	-0,51	96,00	99,00	21,78	980000	1
Автомир-Финанс, 01	01.09.2009	100,00	0,15			1,00	10000	1
Автомир-Финанс, 02	23.06.2010	98,20	-1,31	98,00	98,45	13,20	263042	2
АГроСоюз, 01	21.05.2009	99,70	-0,25	99,70	99,99	14,22	232301	1
Адамант-Финанс, 01	05.06.2008	99,90	0,10	99,60	99,80	12,67	49950	1
Адамант-Финанс, 02	20.05.2010	98,50	0,00	98,30	99,00	13,76	14775000	1
АИЖК (Горно-Алтайская обл.), 01	13.04.2010	99,60	-4,03			11,95	1996	2
АИЖК КО, 02	23.08.2011	103,88	5,46			7,63	2634096	15
АИЖК, А1	01.12.2008	104,55	1,01			5,97	1045500	1
АИЖК, А10	15.11.2018	100,10	0,30	100,02	100,15	8,27	25025000	1
АИЖК, А3	15.10.2010	103,00	-0,39			7,55	10034950	2
АИЖК, А4	01.02.2012	104,00	-0,48	103,50	104,50	7,76	104000	1
АИЖК, А5	15.10.2012	99,30	-0,10			7,76	993	1
АИЖК, А6	15.07.2014	100,00	0,87			7,61	16336980	10
АИЖК, А7	15.07.2016	99,77	0,17			7,95	31404750	16
АиФ-МедиаПресса-Фин, 01	17.06.2009	100,10	-0,15	100,00	100,70	14,39	4154150	1
АК БАРС Банк, 02	22.01.2009	99,10	0,00	98,80	99,10	9,12	13874000	1
АКБ СОЮЗ, 01	24.04.2008	100,20	-0,47	100,00	100,95	8,81	110020	2
АКБ СОЮЗ, 02	05.10.2009	100,10	-0,28	100,05	100,24	9,71	10010000	1
АКИБАНК, 01	23.04.2009	99,50	0,00	98,00	99,50	13,69	9950000	1
АЛАДУШКИН Финанс, 02	23.11.2011	99,90	1,52	99,00	99,99	12,72	118881	1
Алмазный дом Грэйс, 01	07.06.2012	100,51	0,41			13,32	502507	10
Альянс Русский Текстиль, 02	05.03.2009	97,05	-0,96	97,05	97,99	17,37	88331	3
Альянс Русский Текстиль, 03	20.10.2009	99,00	2,06	97,07	98,50	15,69	4950	1
АПК Аркада, 01	28.06.2008	99,55	-0,25	98,01	99,55	14,70	5376	2
АПК Аркада, 02	20.02.2009	98,50	-1,45	98,40	98,74	15,88	6501000	1
АПК Аркада, 03	31.03.2011	98,80	-1,20	98,50	99,00	15,94	647140	1
Аптечная сеть36.6, 01	30.06.2009	98,80	0,69	99,00	99,55	11,08	988	1
Арктел-Инвест, 01	17.07.2009	99,70	-0,30			12,71	698	1
Астон, 01	02.12.2008	99,48	-0,52			14,63	19900000	2
Атомстройэкспорт-Финанс, 01	24.05.2011	99,96	0,11			7,92	9496200	2
Банк ВТБ, 04	19.03.2009	99,63	-0,17	99,62	99,89	8,34	113578	1
Банк ВТБ, 06	06.07.2016	99,24	-0,26			7,36	10637536	1
Банк ЖилФинанс, 01	19.12.2008	100,00	0,00			9,49	3200000	1
Банк ЗЕНИТ, 02	16.02.2009	99,19	-0,01	98,19	99,19	9,37	876840	1
Банк ЗЕНИТ, 04	06.04.2010	99,57	-0,18	99,62	99,80	10,16	1994	2
Банк Петрокоммерц, 02	31.08.2009	98,65	-0,02	98,61	99,20	9,61	4946304	2
Банк Санкт-Петербург, 01	22.06.2009	98,50	-1,50	98,50	100,00	13,11	2955000	1
Башкирэнерго, 03	09.03.2011	99,50	1,07	98,90	99,50	9,04	104475	1
БЕЛАЗКОМПЛЕКТ ПЛЮС, 01	22.10.2009	94,00	-1,56	93,10	93,50	38,83	140010	3
Белон-Финанс, 01	03.06.2009	100,13	0,63			9,20	46016997	6
Белон-Финанс, 02	23.02.2012	99,75	0,00			9,62	998	1
Веха-Инвест, 01	02.03.2010	99,60	-0,08	99,00	99,70	15,78	996	1
ВМУ-Финанс, 01	22.12.2009	99,82	-0,28	98,80	99,82	11,51	998200	1
Волжская текстильная комп., 01	18.12.2009	97,20	-2,78		98,00	18,06	9720	1
Восток-Сервис-Фин, 01	10.09.2009	99,50	-0,35	98,90	99,90	14,20	482575	1
ВТБ 24, 01	05.10.2011	100,45	0,45	99,40	100,40	7,69	1005	1



ВТБ-Лизинг Финанс, 01	06.11.2014	99,85	-0,08	99,70	99,95	8,64	24962500	1
ВТО ЭРКОНПРОДУКТ, 01	10.09.2009	99,30	-0,64	99,30	99,55	15,90	5961000	4
ГАЗБАНК, 01	25.11.2008	99,00	-0,50	99,00	99,49	12,03	9900	1
Газпром, А9	12.02.2014	101,00	-0,30	99,50	101,60	7,15	359640	3
Газпром, А4	10.02.2010	102,65	-0,40	102,70	102,95	6,95	19919027	33
Газпром, А6	06.08.2009	100,25	-0,30	100,25	100,54	6,89	100250	1
Газпромбанк, 02	20.11.2013	99,97	-0,08			6,78	19994000	1
ГАЗ-Финанс, 01	08.02.2011	99,90	-0,18	99,90	99,98	9,64	25271651	6
ГИДРОМАШСЕРВИС, 01	24.11.2009	99,15	-0,20	99,01	99,74	12,55	991500	1
ГК Заводы Гросс, 01	22.04.2010	99,49	-0,01	99,00	99,60	15,23	11173407	6
ГОТЭК, 02	18.06.2009	98,50	-0,51	98,35	98,90	14,58	99485	2
Группа Магnezит, 01	18.12.2008	98,61	0,11	98,60	99,00	10,06	6261735	1
Группа НИТОЛ, 02	15.12.2009	99,00	-0,10			12,72	4950000	1
Группа Черкизово, 01	31.05.2011	100,00	0,01	95,00	99,51	9,03	6000000	1
ГТ-ТЭЦ Энерго, 03	18.04.2008	99,60	-0,59	99,60	99,90	12,19	7548084	6
ГТ-ТЭЦ Энерго, 04	02.09.2009	99,20	0,20	100,00	102,00	11,55	774902	3
ГЭС, 01	20.06.2012	99,64	0,30			8,26	697340	11
Дикая Орхидея, 01	09.04.2009	100,10	0,00			13,42	23276395	23
Дикси-Финанс, 01	17.03.2011	91,99	0,54	91,00	92,00	12,74	332100	5
ДКС ФЖС РБ, 01	24.11.2009	100,05	2,83			12,32	20007991	3
Дымовское колбасное пр-во, 01	30.10.2009	100,00	0,20			11,22	20485000	13
Жилсоципотека-Финанс, 01	22.10.2009	99,95	-0,05			13,65	3101849	17
Жилсоципотека-Финанс, 02	15.04.2010	99,60	-0,10	99,00	99,99	12,77	15537600	1
ЖК-ФИНАНС, 01	24.12.2009	100,00	-0,05	99,77	100,30	16,97	1849111	3
Золото Селигдара, 01	28.06.2011	100,00	-0,10			15,07	1000000	1
ИжАвто, 02	09.06.2011	96,50	1,05	95,55	96,50	14,42	7720	1
ИК Рубин, 01	13.10.2009	99,99	-0,16		99,99	14,03	14999	1
Инвестторгбанк, 01	14.10.2008	100,10	-0,05			10,39	20020	1
Инком-Лада, 02	12.02.2010	100,20	-0,39	100,20	100,25	10,28	566080	5
Инком-Лада, 03	10.06.2011	99,00	-0,50	98,85	99,30	12,29	1188300	2
Инмарко, 01	19.12.2008	100,25	1,26			12,29	99248	2
ИНПРОМ, 02	15.07.2010	99,67	-0,48			9,33	9192494	22
Интегра Финанс, 01	20.03.2009	100,00	-0,10			10,75	20050050	13
ИРКУТ, А03	16.09.2010	101,88	-0,67	101,76	102,88	8,10	575622	1
Искрасофт, 02	02.03.2010	101,90	0,00	101,00	102,00	12,62	147775	2
ИТЕРА ФИНАНС, 01	20.11.2012	100,00	0,00	99,80	100,18	10,66	1000000	1
КамскДол-Ф, 03	04.06.2009	100,30	-0,11	100,24	100,50	12,58	1044427	9
КАРАТ, 02	22.12.2009	100,10	0,05			2,96	9050900	12
Карусель Финанс, 01	12.09.2013	99,60	0,35	99,25	99,75	10,59	5976000	1
КБ ДельтаКредит, 02	30.05.2010	100,00	0,00			7,43	10000000	1
КБ ЛОКО-БАНК, 02	22.04.2008	100,10	0,10			10,66	2001	2
КБ МИА, 04	01.10.2015	100,25	0,05			9,15	8521250	12
КБ Солидарность, 01	01.12.2009	99,51	-0,39	97,00	99,51	16,14	1990	1
КД авиа-Финансы, 01	21.04.2010	100,00	-0,01	99,60	100,11	13,23	14000000	1
КИТ Финанс Инвестбанк, 01	18.12.2008	100,00	-0,20	99,90	100,47	10,23	11998400	3
Концерн Ижмаш, 02	17.06.2008	100,50	0,30	99,98	100,30	12,67	59293	3
Корпорация Нордтекс, 01	31.10.2008	99,02	0,53			13,63	1899012	2
Криогенмаш, 02	08.07.2008	99,81	-0,04			10,35	12675870	1
Криогенмаш-Финанс, 01	15.12.2009	99,76	0,77			12,06	16969680	6
Кубаньэнерго, 01	21.07.2010	99,25	-0,10	96,00	99,25	8,49	99250	1
Ладья-Финанс, 01	13.09.2012	103,05	3,00			7,99	556335	10
Ленэнерго, 02	27.01.2012	99,05	0,92	98,50	99,10	9,02	5051550	1
ЛР-Инвест, 01	17.07.2012	103,04	2,99			7,80	618070	12
ЛСР-Инвест, 01	08.12.2009	100,05	0,05	100,00	100,35	10,79	10005000	1
ЛУКОЙЛ, 02	17.11.2009	100,61	-0,02	100,40	100,60	7,01	3025344	3
ЛУКОЙЛ, 03	08.12.2011	100,26	-0,33	100,26	100,45	7,14	13155181	6
ЛУКОЙЛ, 04	05.12.2013	101,75	-0,34	101,80	101,99	7,16	2037	2
М.О.Р.Е.-Плаза, 01	03.08.2010	98,75	-0,55			15,08	987500	1

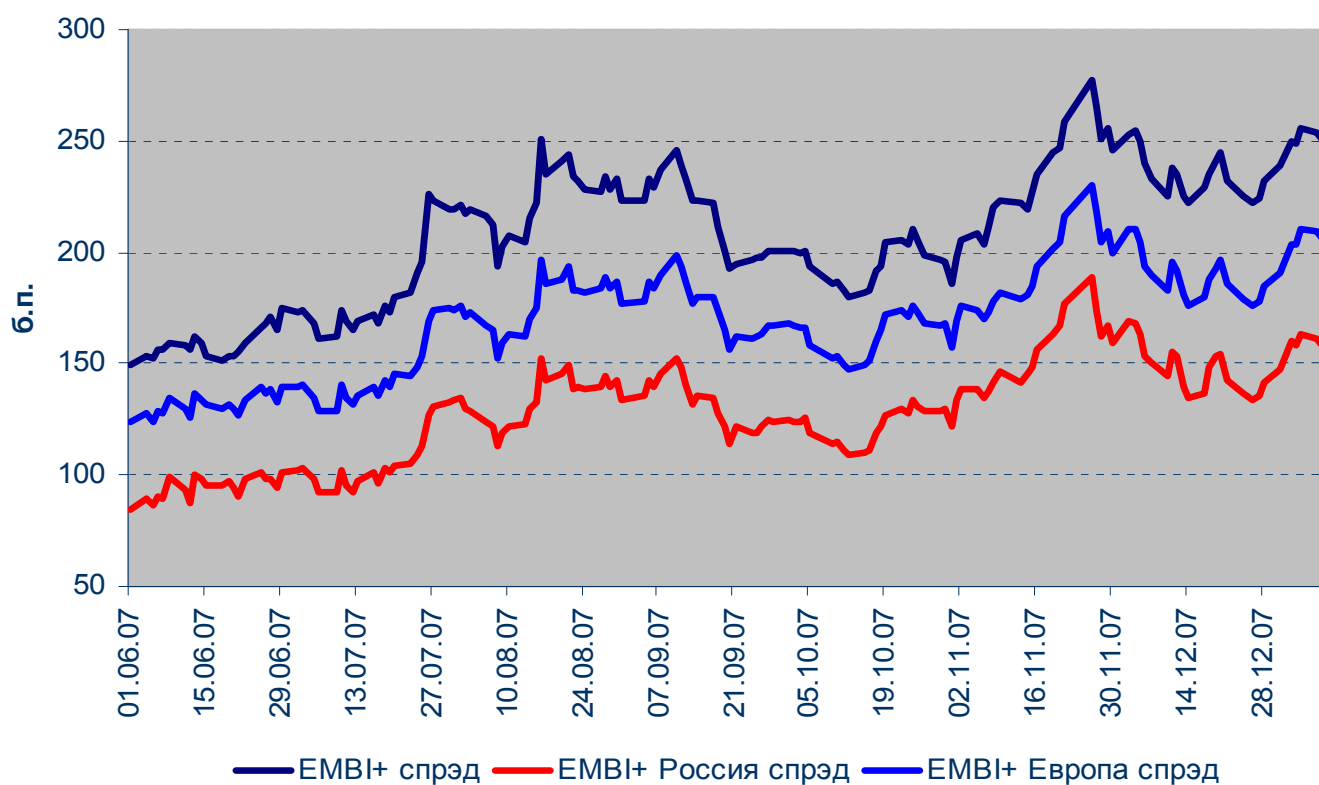
МаирИнвест, 03	01.04.2009	99,50	0,37	99,50	99,94	12,09	995	1
Марта Финанс, 01	22.05.2008	99,00	-0,17	98,83	99,29	18,37	939497	11
Марта Финанс, 03	02.08.2011	99,25	-0,35	99,25	99,50	26,56	15161295	14
МДМ-Банк, 03	01.10.2009	99,60	-0,45	99,00	99,80	9,25	996	1
МельКомбинат, 01	26.02.2009	99,60	-0,37			1,52	996	1
Метзавод Серова, 01	27.02.2009	97,70	-0,31	96,00	97,80	11,23	5862000	1
Метрострой Инвест, 01	23.09.2011	100,00	0,00			8,61	250000	1
Мечел, 02	12.06.2013	101,70	-0,29	101,65	101,85	7,76	2037	2
МИАН-Девелопмент, 01	02.03.2010	89,50	-0,54	87,01	89,50	33,75	8940	3
Мираторг Финанс, 01	02.08.2012	99,58	1,10			12,29	504664	15
МИЭЛЬ-ФИНАНС, 01	13.07.2010	99,10	0,10			14,33	2925432	3
Мкапитал, 01	20.08.2009	100,00	0,00			8,75	30320000	5
ММК-Трансфинанс, 01	10.07.2008	99,15	-0,43			13,53	11926957	4
Монетка-Финанс, 01	14.05.2009	99,50	0,30			14,26	995000	11
Москоммерцбанк, 01	10.12.2008	99,98	0,01			9,68	9998	1
Москоммерцбанк, 02	15.02.2011	99,80	-0,20			8,77	4990	1
Москоммерцбанк, 03	12.06.2013	96,00	3,23	96,00	98,00	12,14	1940	2
Мособлтрастинвест, 01	26.09.2009	97,50	1,04	95,00	97,48	11,92	4171125	2
Мособлтрастинвест, 02	26.03.2011	97,95	0,00	97,00	97,94	11,11	9795000	1
МосОблЭлектроСеть, 01	06.09.2011	98,50	-0,56	98,40	99,35	8,71	1970000	1
МоссельпромФинанс, 01	12.12.2008	99,49	-0,51	99,00	99,80	13,50	12338766	3
Мострансавто-Финанс, 01	18.12.2012	100,00	0,00	99,50	100,40	12,83	11000000	11
Мосэнерго, 01	13.09.2011	99,90	-0,33	99,90	100,20	7,74	149850	1
Мосэнерго, 02	18.02.2016	100,10	0,09	100,00	100,24	7,76	1117008	4
Мотовилихинские заводы, 01	22.01.2009	99,20	-0,70	99,90	99,98	10,48	9758129	5
Моторостроитель-Финанс, 01	19.03.2009	93,00	-3,33			17,14	3584762	4
Моторостроитель-Финанс, 02	15.07.2010	99,74	0,25			10,52	139636	1
МПО Красный Богатырь, 01	11.02.2010	100,00	-0,05			11,08	88996400	3
НижнекамскНХ, 04	26.03.2012	102,00	-0,49			8,43	108179400	8
Нижне-Ленское-Инвест, 01	08.07.2008	98,30	0,10	98,00	99,10	16,04	2626866	4
НИКОСХИМ-ИНВЕСТ, 02	20.08.2009	98,40	-0,35	98,40	98,50	12,94	853129	5
НК АЛЪЯНС, 01	14.09.2011	98,25	-1,25	98,11	98,75	10,31	5895000	1
НЛК, 01	31.01.2008	99,50	-0,40	99,00	99,99	21,70	995	1
НОМОС-БАНК, 07	16.06.2009	100,03	-0,10	100,02	100,11	9,37	39011700	8
НутриИнвестХолдинг, 01	09.06.2009	99,90	0,47	98,88	100,00	10,09	14985	1
Нэфис Косметикс, 02	16.12.2009	99,90	0,40			10,68	289698	4
Объединенные Кондитеры-Фин, 01	16.05.2012	100,00	0,10			7,84	1000	1
ОГК-2, 01	05.07.2010	98,85	0,00	98,00	99,70	8,39	3904577	2
ОГК-5, 01	29.09.2011	99,10	0,33	98,90	99,10	8,22	1982000	1
ОЧАКОВО, 02	19.09.2008	99,45	0,05	98,30	99,45	9,88	362484	5
Паркет-Холл-Сервис, 01	01.04.2010	100,02	0,52	99,75	100,25	13,74	28974897	3
ПЕНОПЛЭКС Финанс, 01	17.12.2009	99,25	-0,20	99,25	99,48	13,43	4821565	10
Первый ипотечный агент АИЖК, 01	15.02.2039	94,61	-5,00	75,00	100,00	62,83	79984	2
Пермэнерго, 01	22.05.2012	98,51	-0,44	98,50	99,00	9,05	4039310	2
ПКФ ДиПОС, 01	19.06.2012	99,90	1,94			11,10	1998	2
Промтрактор-Финанс, 01	03.07.2008	99,90	-0,10	99,70	99,95	9,63	3996000	3
Промтрактор-Финанс, 02	18.10.2011	101,40	-0,10	100,93	101,40	10,10	18200000	5
ПЭБ Лизинг, 01	23.09.2009	100,00	0,10			12,68	832000	4
Разгуляй-Финанс, 03	16.03.2012	98,65	-0,25	98,50	99,00	12,55	481412	1
РАФ, 03	21.09.2008	99,00	-0,10	98,39	99,40	8,86	1980	2
Ренинс Финанс, 01	30.03.2010	98,20	-1,01	98,30	99,00	19,44	6406805	7
РЕТАЛ, 01	09.12.2009	99,75	-0,75			10,43	998	1
РЖД, 03	02.12.2009	103,10	0,19	100,00	103,10	6,67	6181	2
РЖД, 05	22.01.2009	99,95	-0,05	99,90	100,10	6,83	8795600	10
РЖД, 06	10.11.2010	101,05	-0,77	101,00	101,15	7,05	6051891	8



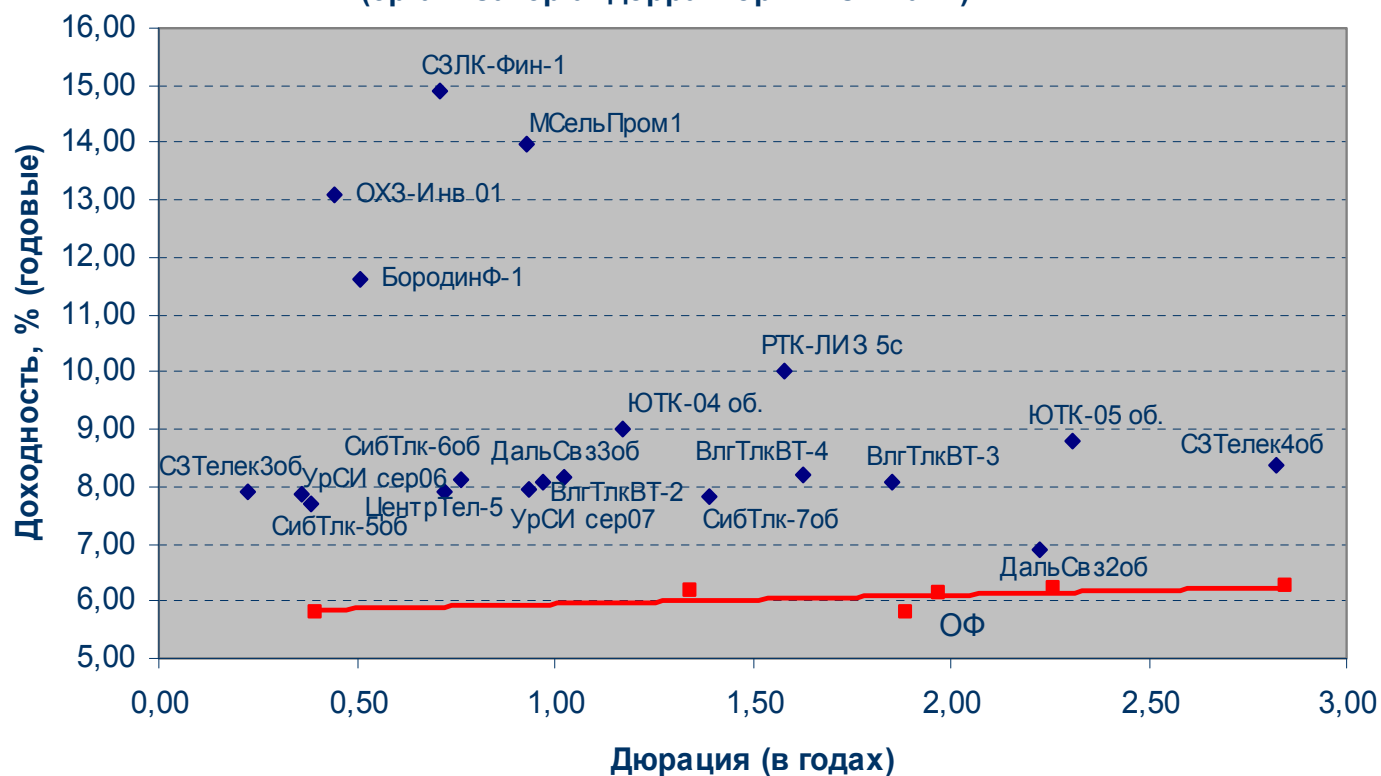
РИГрупп, 01	26.12.2009	97,90	-2,10	97,90	100,00	17,41	381811	2
РКС, 01	15.04.2009	100,00	-0,25	99,75		10,34	6000000	1
РМК-ФИНАНС, 01	06.04.2010	98,75	-0,89			9,58	1001411	7
РОСБАНК, 01	15.02.2009	99,10	-1,29	99,10	100,45	8,76	991	1
Россельхозбанк, 02	16.02.2011	99,30	-0,61	99,30	99,95	8,35	1993	2
Россельхозбанк, 03	09.02.2017	98,90	-0,20	98,60	99,48	8,07	465819	1
Россельхозбанк, 04	27.09.2017	100,20	0,30	100,20	100,35	8,05	7314600	1
РОССКАТ-Капитал, 01	21.07.2010	98,89	-0,11			11,74	608400950	21
Роствертол, 01	26.05.2009	100,00	0,00			9,50	5440000	1
РосТ-Лайн, 01	08.07.2010	100,00	0,00			13,13	600000	2
Русский Стандарт, 04	03.03.2008	99,96	0,21	99,76	99,99	8,58	10840070	5
Русское море, 01	14.06.2012	99,80	-0,01			10,30	396893800	3
РуссНефть, 01	10.12.2010	90,50	-4,74	90,31	90,69	22,14	10570345	8
Русфинанс Банк, 01	02.12.2008	101,15	0,00			6,62	3034500	11
Русфинанс Банк, 02	02.12.2008	98,75	-2,57			9,03	509550	11
Русфинанс Банк, 04	12.02.2010	97,00	-1,61			9,53	20471500	6
Русь-Банк, 01	19.03.2009	98,25	-0,25	97,01	98,90	11,92	488303	1
Салаватстекло, 01	25.03.2008	100,50	0,00			9,53	215070	4
Салаватстекло, 02	28.10.2009	99,00	-0,80			11,41	9801000	2
Санвэй Груп, 01	03.12.2008	99,35	-0,45	99,35	100,00	12,36	198700	1
Сахарная Компания, 01	10.11.2009	96,50	0,02	96,00	97,49	25,16	763735	4
Сахатранснефтегаз, 01	02.12.2009	100,13	-0,85	99,90	100,14	11,83	1501950	1
СБ-Финанс, 01	18.06.2012	100,00	0,27			10,53	399850	12
Северсталь-авто, 01	21.01.2010	100,05	-0,17	100,05	101,39	8,13	205103	1
Северсталь-авто, 02	17.07.2013	97,00	0,52	96,91	97,00	9,25	1551997	5
СевЗапТелеком, 04	08.12.2011	101,00	0,10			7,97	16152990	3
СевКабель-Фин, 02	28.11.2008	100,00	0,11			10,79	1700000	1
СевКабель-Фин, 03	27.03.2012	99,76	-0,64	99,76		12,11	3491600	2
Седьмой Континент, 02	14.06.2012	97,70	0,10	97,50	97,70	9,75	977	1
СЗЛК-Финанс, 01	02.03.2010	97,99	-1,17	97,01	98,00	15,34	391960	1
Сибакадеминвест, 01	30.07.2010	92,50	-2,63	89,00	96,00	21,54	92500	1
Сибакадемстрой, 01	12.05.2009	95,65	-1,39	95,51	98,00	28,07	957	1
СибирьТелеком, 07	20.05.2009	100,50	-0,79	100,40	102,55	8,41	5086	5
Синергия, 01	22.04.2009	99,51	-0,39	99,51	99,89	13,04	1990	2
СКБ-банк, 01	24.06.2010	99,00	-0,05	98,50	99,10	12,64	9900000	2
СНХЗ Финанс, 01	29.09.2009	97,40	0,00			14,15	5843700	4
СОК-Автокомпонент, 01	24.04.2008	100,00	-0,15	99,80	100,40	12,20	126000	1
СРЗ-Финанс, 01	10.12.2009	100,05	0,01			14,41	2505562	11
Стройтрансгаз, 01	25.06.2008	100,25	-0,10		101,00	9,22	3007500	1
СУ-155 КАПИТАЛ, 03	15.02.2012	99,70	-0,50	99,70	99,89	13,16	19940	1
Сувар-Казань, 01	31.03.2009	99,55	0,00	99,00	99,55	14,85	42807	1
Сэтл Групп, 01	15.05.2012	100,20	-1,23	100,25	101,25	11,97	7014	2
Татэнерго, 01	13.03.2008	100,00	-0,44	100,00	100,38	9,73	100000	2
ТГК-10, 01	17.06.2010	100,20	0,20			7,59	1002	1
ТГК-6-Инвест, 01	21.02.2012	99,80	-0,07	99,80	99,90	9,21	4989600	2
ТД КОПЕЙКА, 01	17.06.2008	97,10	0,10	97,01	97,37	17,40	15251470	17
ТД КОПЕЙКА, 02	15.02.2012	92,00	0,16	91,83	92,30	17,80	13994158	10
ТД Русские масла, 02	29.03.2012	97,00	0,78	95,52	97,74	17,66	6790000	1
ТД Спартак-Казань, 01	23.01.2008	100,03	-0,47		100,00	12,17	10001500	2
ТЕРНА-ФИНАНС, 02	04.11.2011	99,50	0,26			12,98	597000	10
ТК Финанс, 01	18.09.2008	100,00	-0,10			10,73	148333000	1
ТКБ, 01	01.06.2009	100,00	1,01			9,51	10000	10
ТМК, 03	15.02.2011	100,05	-0,10	100,05	100,15	7,52	52499671	13
Торговый дом Полесье, 01	11.05.2010	99,55	0,00	99,50	99,75	14,84	2936725	2
ТрансКредитБанк, 01	15.06.2010	99,99	3,56	97,50	99,99	7,42	1000	1
ТрансКредитБанк, 02	12.06.2012	98,70	0,71	97,01	98,70	8,42	987	1
ТрансФин-М, 01	25.09.2009	100,20	0,00			10,75	5260500	1
ТрансФин-М, 02	10.08.2012	100,00	0,50			10,73	10025510	13
УБРиР-Финанс, 02	02.07.2009	97,05	-0,05	97,05	97,50	17,82	141693	1

УК ГидроОГК, 01	29.06.2011	102,30	0,69	101,00	102,30	7,47	6128	2
УК КОРА, 01	14.07.2009	100,00	0,60	99,60	100,00	12,35	1000	1
Уралзавод прецсплавов, 01	10.06.2010	97,00	0,00	96,50	97,99	20,58	756600	1
УралСвязьИн, 05	17.04.2008	100,38	-0,12	100,30	100,50	7,81	4565940	2
УралСвязьИн, 07	13.03.2012	100,10	-0,40	99,95	100,50	8,46	5505000	2
Уралэлектромедь, 01	28.02.2012	98,30	-0,10	97,65	98,30	9,33	983000	2
УРСА Банк, 03	04.06.2009	98,60	-0,19	97,55	98,76	10,97	6222406	4
УРСА Банк, 05	18.10.2011	96,04	-1,70	96,04	97,79	11,68	52839618	6
УРСА Банк, 06	24.04.2008	99,15	-0,05			10,75	7436250	1
Уфаойл-ОПТАН, 01	15.04.2010	96,75	-0,51	96,55	98,46	26,31	12098465	11
Уфимское МПО, 02	17.12.2009	99,15	-0,95	99,15	99,69	11,82	178470	1
Фазтон-Аэро-Финанс, 01	30.07.2009	100,15	0,25			9,21	10113130	11
ФинансБизнесГрупп, 01	05.07.2010	100,00	0,00			10,24	20000000	1
ФК Еврокоммерц, 01	18.12.2009	96,35	0,00			16,83	30832000	7
ФК Еврокоммерц, 03	18.06.2010	96,40	1,21			13,98	964000	11
ФСК ЕЭС, 02	22.06.2010	102,70	0,00	102,20	102,85	7,15	6162000	1
ФСК ЕЭС, 03	12.12.2008	100,28	0,13	100,02	100,27	6,89	2003	2
ФСК ЕЭС, 04	06.10.2011	100,70	-0,28	100,55	101,05	7,20	6042000	1
ФСК ЕЭС, 05	01.12.2009	100,20	0,00	100,20	100,42	7,21	2006	2
ХайлендГолдФинанс, 01	02.04.2008	100,10	-0,20	100,00	100,30	12,86	71071	1
Ханты-Мансийск СтройРесурс, 01	13.10.2010	97,50	-4,41	99,10	100,70	15,77	15405000	2
ХК Белый фрегат, 01	17.12.2009	100,00	-0,02	99,50	100,02	15,85	2478494	4
ХК ДОМОЦЕНТР, 01	08.07.2010	96,20	-0,31			16,17	367484	1
ХКФ Банк, 02	11.05.2010	97,50	1,04	95,51	97,50	11,61	616645	2
ХКФ Банк, 04	12.10.2011	98,80	0,06			12,04	22671648	22
ЦентрТелеграф, 03	01.04.2009	100,59	0,59			9,58	17584795	12
ЦентрТелеком, 04	21.08.2009	109,05	-0,18	109,05	109,20	7,87	9006612	6
ЦентрТелеком, 05	30.08.2011	100,23	0,08	100,10	100,23	7,84	4056115	2
Челябинский ТПЗ, 01	16.06.2010	100,45	-0,35	100,40	100,50	8,59	15067500	6
ЭКСПОБАНК, 01	29.12.2009	99,90	-0,10	99,80	99,90	12,24	11717271	4
Электроника, 01	13.04.2008	99,27	-0,18	99,23	99,75	15,02	8295533	2
ЭМАльянс-Финанс, 01	08.07.2011	99,50	0,35			11,25	28936950	14
Энергоцентр, 01	11.07.2010	100,00	0,38			9,51	2000	2
ЮГК ТГК-8, 01	10.05.2012	99,90	0,21	89,90	100,10	8,23	999	1
ЮЛК-ФИНАНС, 01	28.04.2010	99,65	-1,34	99,65		16,22	9589031	1
ЮТК, 04	09.12.2009	101,60	-0,25	101,46	101,87	9,03	2691130	2
ЮТК, 05	30.05.2012	97,89	0,45	93,83	97,89	8,72	2949	3
ЮТэйр-Финанс, 02	10.03.2009	99,70	0,05	99,70	100,11	12,24	1839465	2
ЮТэйр-Финанс, 03	14.12.2010	97,50	-1,27	97,50	99,50	13,75	2005	2
Якутскэнерго, 02	08.03.2012	98,29	-1,51			10,36	1951928	13

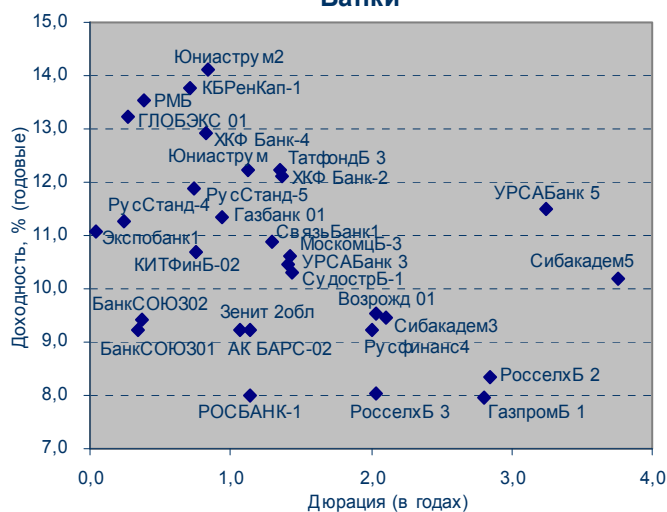
## EMBI



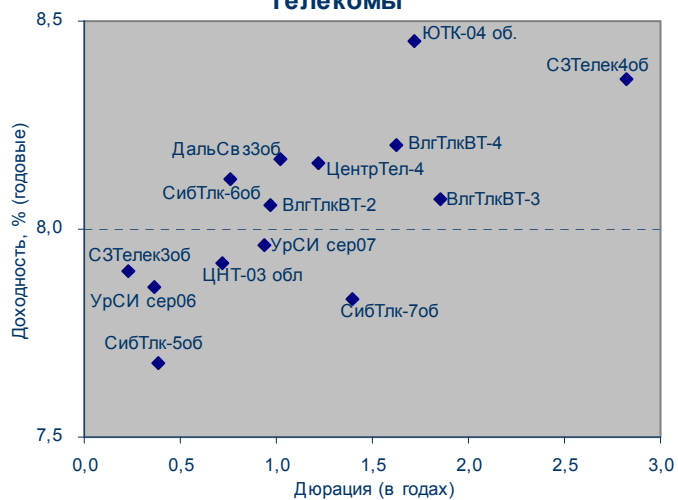
**Кривая доходности корпоративных облигаций  
(организатор/андеррайтер Связь-Банк)**



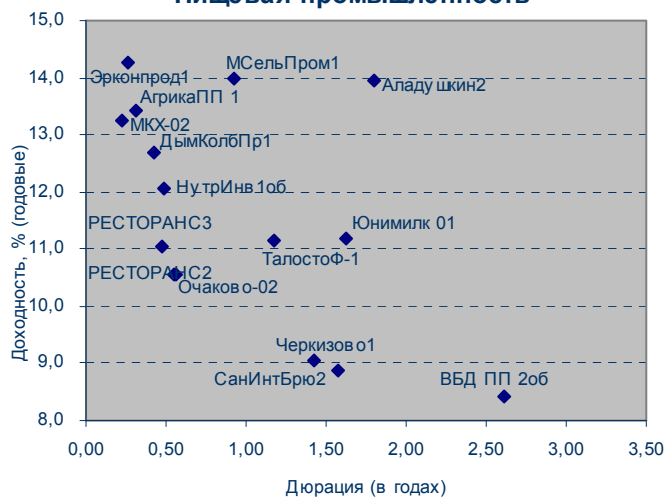
## Банки



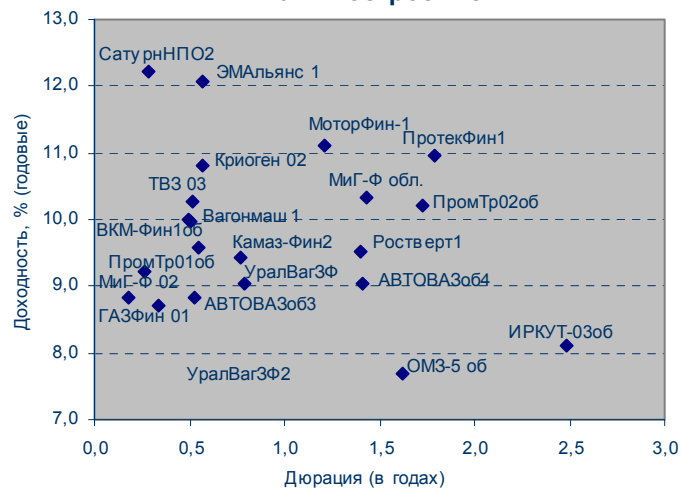
## Телекомы



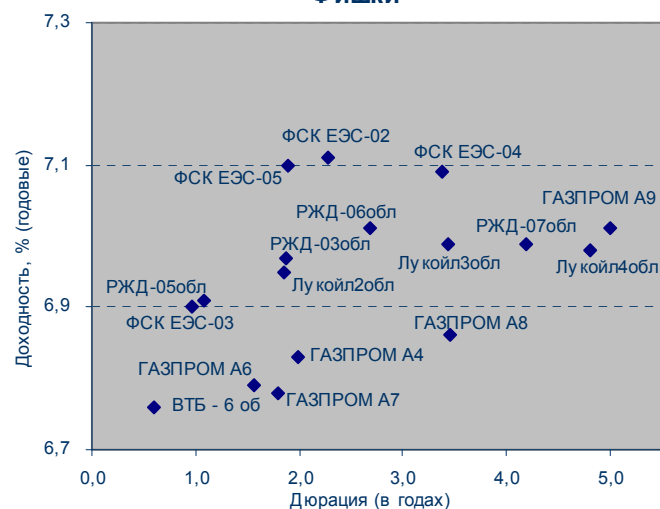
## Пищевая промышленность



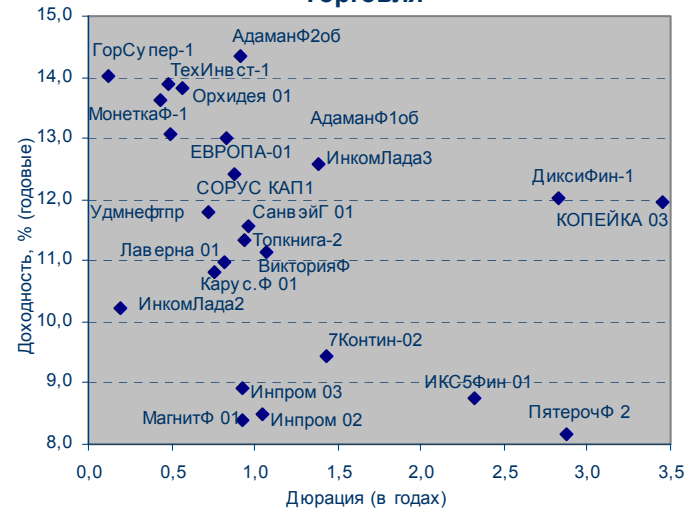
## Машиностроение



## Фишки

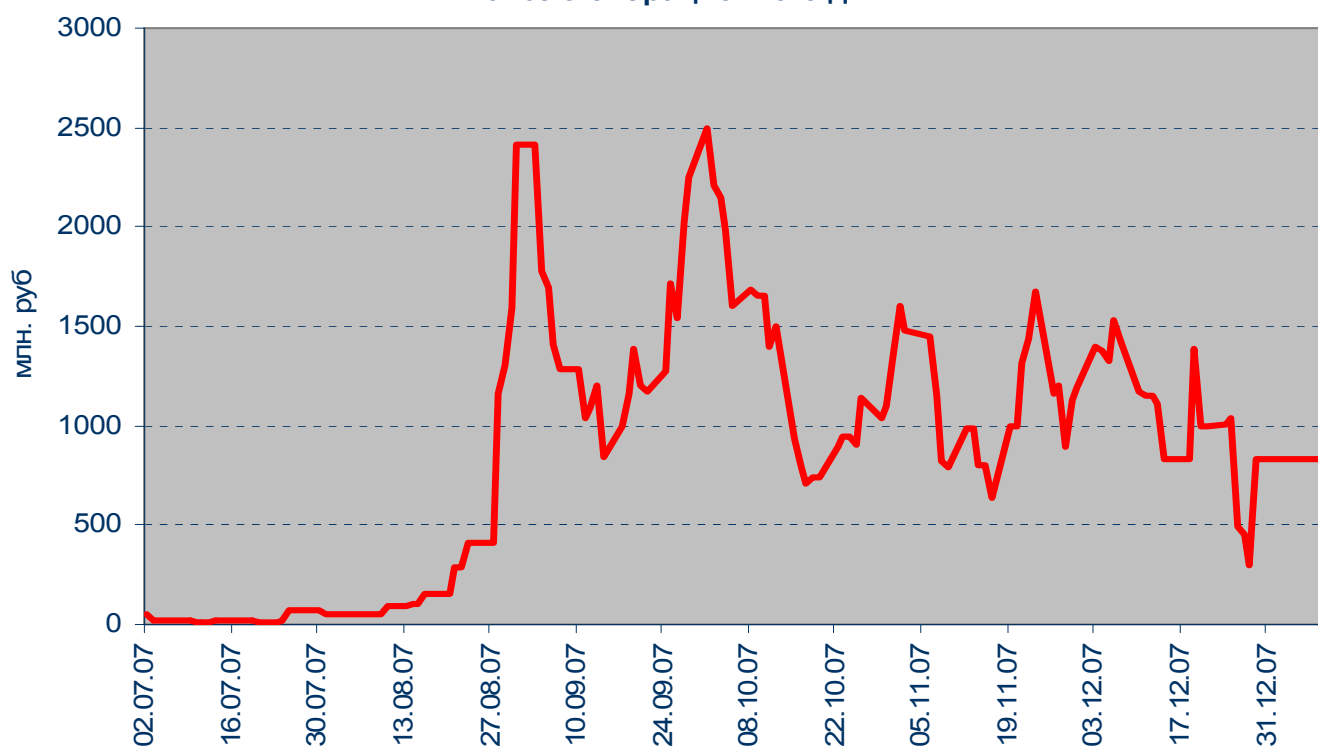


## Торговля

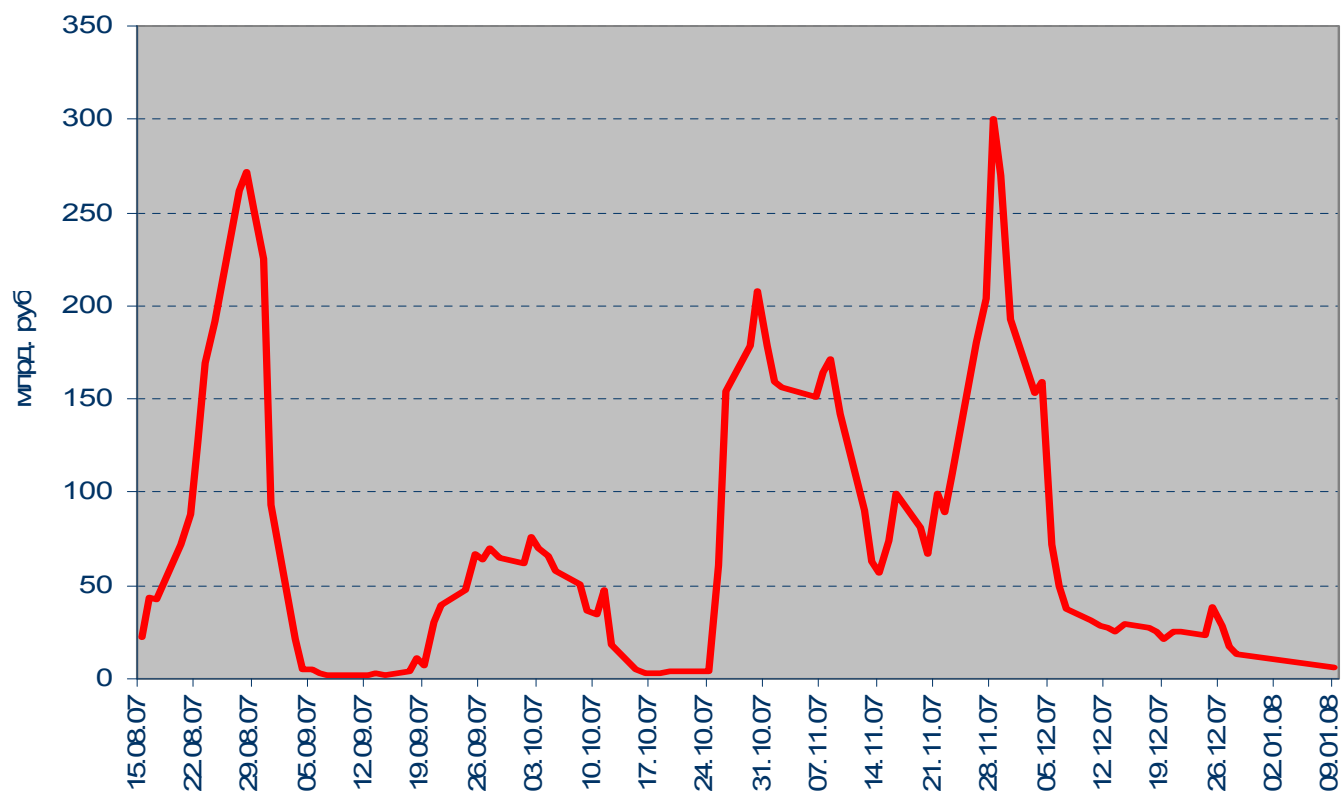


## Денежный рынок

**Задолженность кредитных организаций по ломбардным кредитам на начало операционного дня**

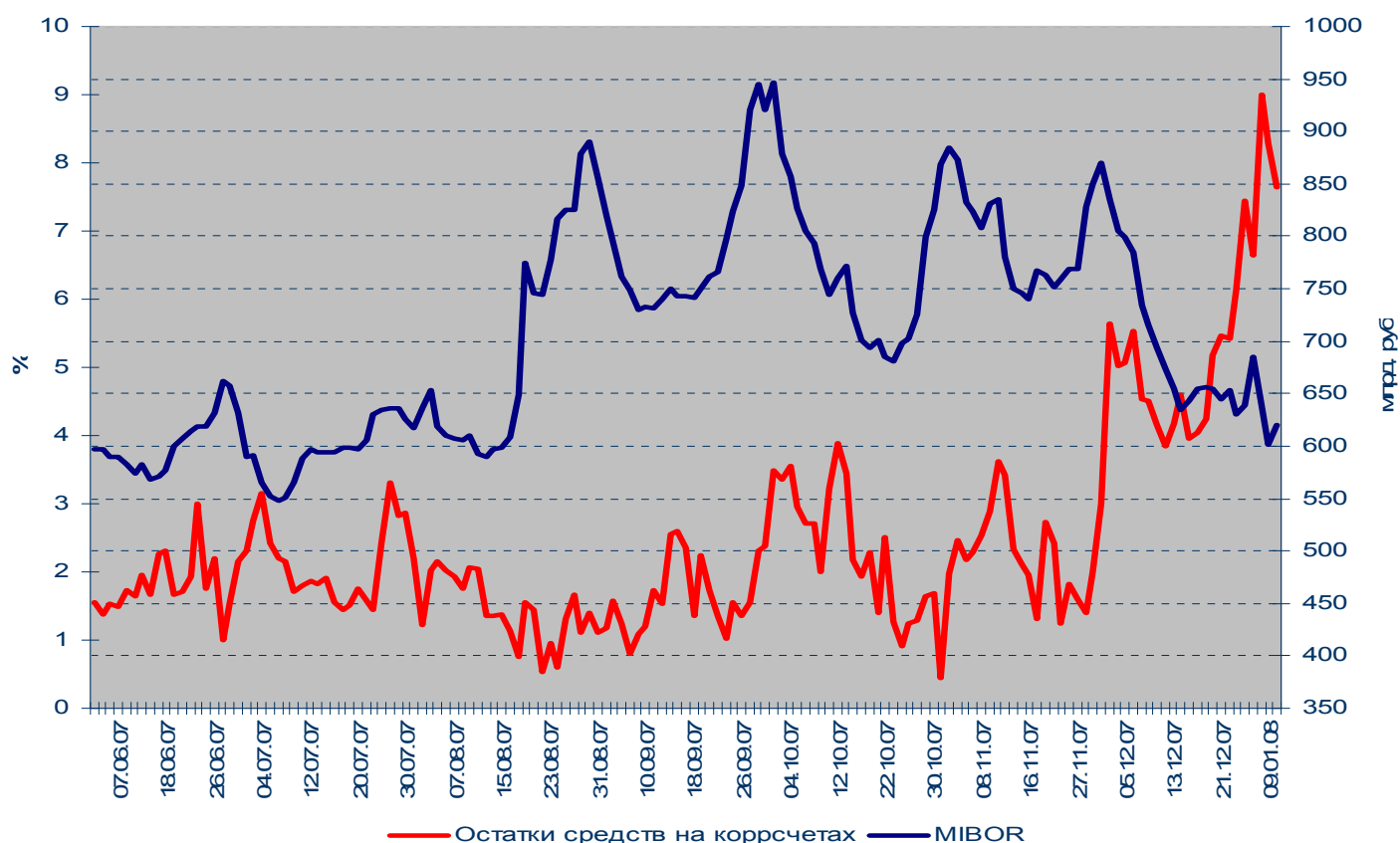


**Итоги аукционов прямого РЕПО**

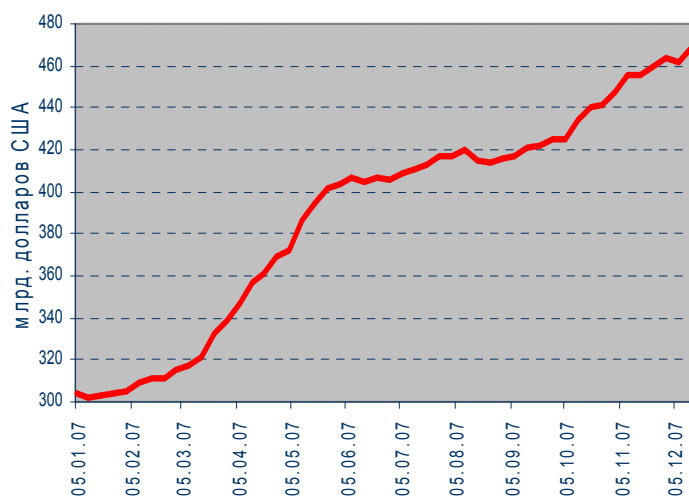




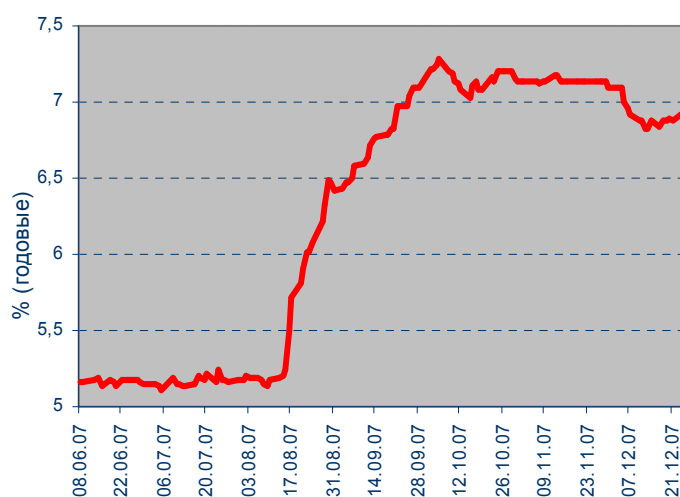
### Остатки средств на коррсчетах банков (Россия) и MIBOR



### Золото-валютные резервы РФ

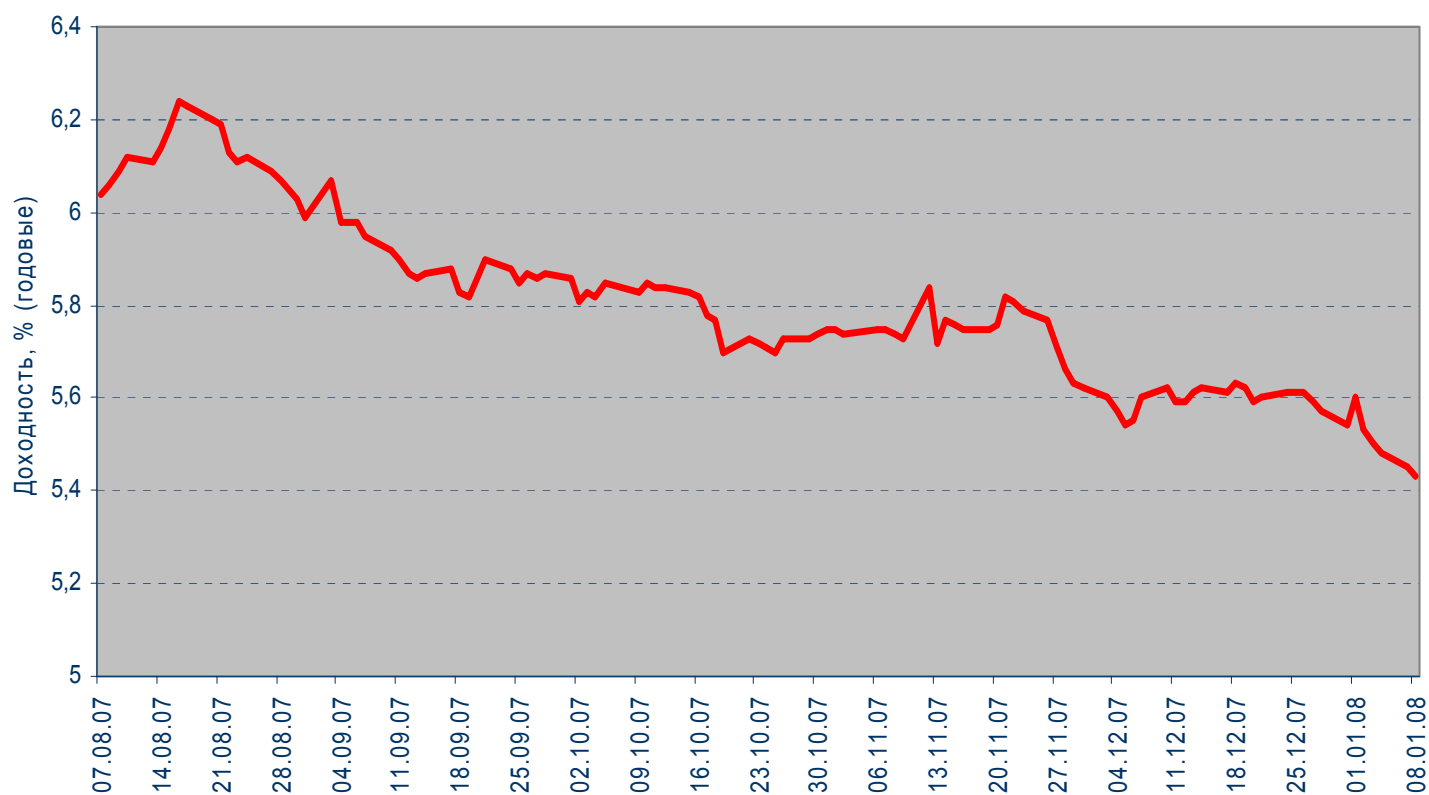


### MOSPRIME 6M

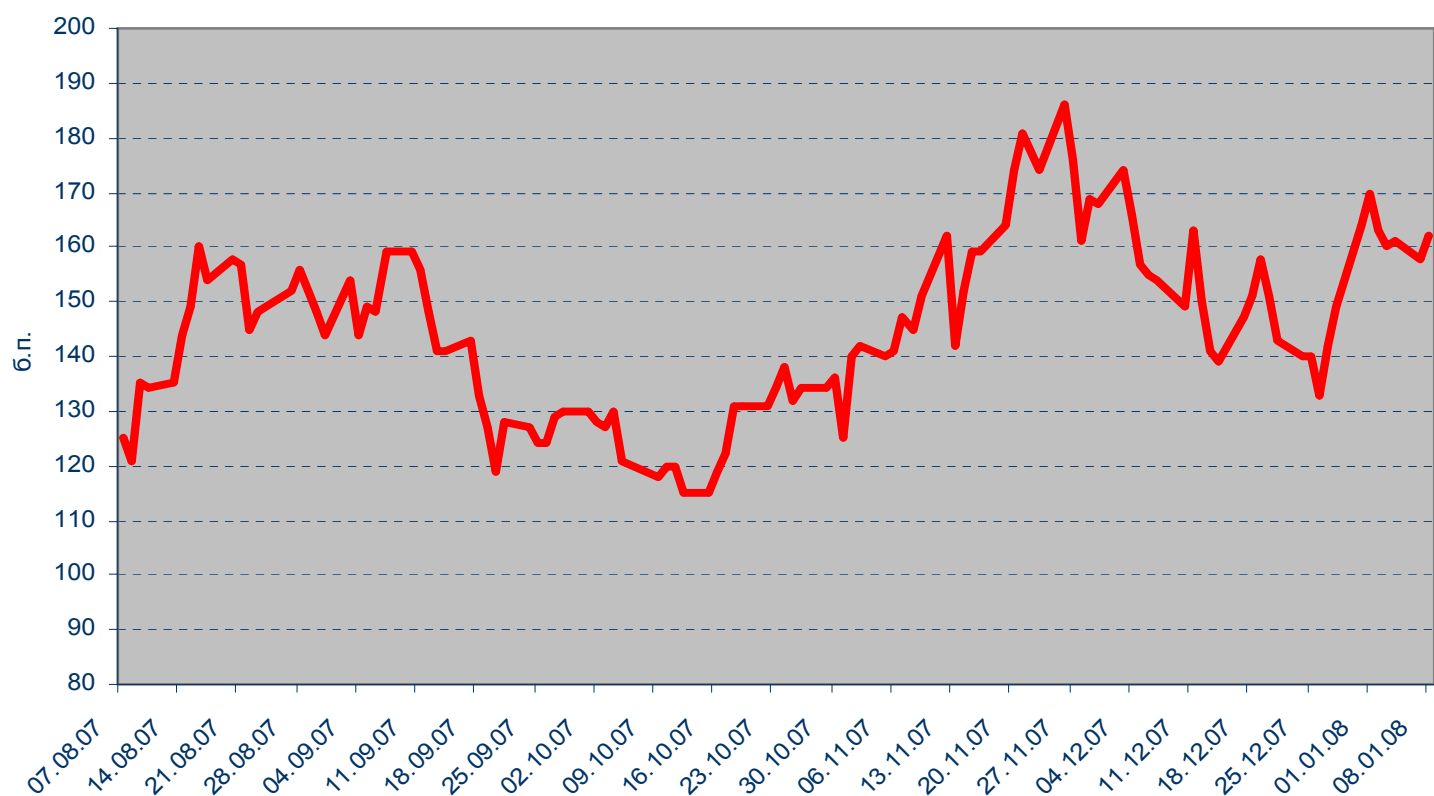


## Рынок еврооблигаций

### Динамика Россия, 2030



### Спрэд Россия 30 и US Treasures 10



## ВАЖНАЯ ИНФОРМАЦИЯ

Настоящий документ имеет исключительно информационное значение и не может рассматриваться как предложение или побуждение к покупке или продаже ценных бумаг, а также связанные с ними финансовые инструменты. Описания любой компании или компаний, и (или) их ценных бумаг, или рынков, или направлений развития, упомянутых в данном документе, не предполагают полноты их описания. Утверждения относительно прошлых результатов необязательно свидетельствуют о будущих результатах

Несмотря на то, что информация, изложенная в настоящем документе, была собрана из источников, которые АКБ «Связь-Банк» считает надежными, Банк не дает гарантий относительно их точности или полноты. При принятии инвестиционного решения инвесторам следует провести собственный анализ всех рисков, связанных с инвестированием в ценные бумаги. АКБ «Связь-Банк», его руководство, представители и сотрудники не несут ответственности за любой прямой или косвенный ущерб, наступивший в результате использования информации изложенной в настоящем документе.

АКБ «Связь-Банк» и связанные с ним стороны, должностные лица и (или) сотрудники Банка и (или) связанные с ними стороны могут владеть долями капитала компаний или выполнять услуги для одной или большего числа компаний, упомянутых в настоящем документе, и (или) намереваются приобрести такие доли капитала и (или) выполнять либо намереваться выполнять такие услуги в будущем (с учетом внутренних процедур Банка по избежанию конфликтов интересов). АКБ «Связь-Банк» и связанные с ним стороны могут действовать или уже действовали как дилеры с ценными бумагами или другими финансовыми инструментами, указанными в настоящем документе, или ценными бумагами, лежащими в основе таких финансовых инструментов или связанными с вышеуказанными ценными бумагами. Кроме того, АКБ «Связь-Банк» может иметь или уже имел взаимоотношения, или может предоставлять или уже предоставлял финансовые услуги упомянутым компаниям (включая инвестиционные банковские услуги, фондовый рынок и прочее). АКБ «Связь-Банк» может использовать информацию и выводы, представленные в настоящем документе, до его публикации.

Все выраженные оценки и мнения, представленные в настоящем документе, отражают исключительно личное мнение каждого аналитика, частично или полностью отвечающего за содержание данного документа

По вопросам проведения операций с ценными бумагами обращайтесь в отдел клиентского обслуживания: (495) 228-38-06

## КОНТАКТНАЯ ИНФОРМАЦИЯ

ОАО АКБ «Связь-Банк»

125375, г. Москва, ул. Щепкина, д. 40, стр. 1

Тел.: +7(495) 228-36-42

E-mail: [IB@sviaz-bank.ru](mailto:IB@sviaz-bank.ru)

Internet: <http://www.sviaz-bank.ru/>

### Руководство

Автухов Михаил 228-38-01

[IB@sviaz-bank.ru](mailto:IB@sviaz-bank.ru)

Бахшиян Шаян 228-36-42

[IB@sviaz-bank.ru](mailto:IB@sviaz-bank.ru)

### Эмиссия долговых инструментов

Барков Дмитрий 228-36-42 (30-93)

[emission@sviaz-bank.ru](mailto:emission@sviaz-bank.ru)

Смакаев Роберт 228-36-42 (33-37)

[emission@sviaz-bank.ru](mailto:emission@sviaz-bank.ru)

Волгарев Виктор 228-36-42 (30-97)

[emission@sviaz-bank.ru](mailto:emission@sviaz-bank.ru)

Менлиаманова Мирана 228-36-42 (30-23)

[emission@sviaz-bank.ru](mailto:emission@sviaz-bank.ru)

Сухина Юлия 228-36-42 (30-24)

[emission@sviaz-bank.ru](mailto:emission@sviaz-bank.ru)

Кривоногова Юлия 228-36-42 (31-99)

[emission@sviaz-bank.ru](mailto:emission@sviaz-bank.ru)

Сумин Андрей 228-36-42 (31-07)

[emission@sviaz-bank.ru](mailto:emission@sviaz-bank.ru)

### Продажи на финансовых рынках

Сумин Владимир 228-38-06 (30-32)

[sales@sviaz-bank.ru](mailto:sales@sviaz-bank.ru)

Очкин Алексей 228-38-06 (31-01)

[sales@sviaz-bank.ru](mailto:sales@sviaz-bank.ru)

Голубничий Денис 228-38-01 (30-48)

[sales@sviaz-bank.ru](mailto:sales@sviaz-bank.ru)

Дергачев Дмитрий 228-38-01 (30-48)

[sales@sviaz-bank.ru](mailto:sales@sviaz-bank.ru)

Бабаджанов Сухроб 228-38-01 (31-24)

[broker@sviaz-bank.ru](mailto:broker@sviaz-bank.ru)

### Клиентское обслуживание

Хмелева Ольга 228-38-06 (30-77)

[broker@sviaz-bank.ru](mailto:broker@sviaz-bank.ru)

Виноградова Анна 228-38-06 (31-02)

[broker@sviaz-bank.ru](mailto:broker@sviaz-bank.ru)

### Анализ финансовых рынков

Свиридов Станислав 228-38-01 (31-92)

[research@sviaz-bank.ru](mailto:research@sviaz-bank.ru)

Бодрин Юрий 228-38-01 (31-06)

[research@sviaz-bank.ru](mailto:research@sviaz-bank.ru)

Гребцов Максим 228-38-01 (31-88)

[research@sviaz-bank.ru](mailto:research@sviaz-bank.ru)

Полутов Александр 228-38-01 (31-88)

[research@sviaz-bank.ru](mailto:research@sviaz-bank.ru)

### Кредитный анализ

Чердаков Евгений 228-36-42 (30-95)

[CR@sviaz-bank.ru](mailto:CR@sviaz-bank.ru)

Федоткова Елена 980-05-61 (31-05)

[CR@sviaz-bank.ru](mailto:CR@sviaz-bank.ru)

Тарасов Олег 980-05-61 (30-96)

[CR@sviaz-bank.ru](mailto:CR@sviaz-bank.ru)